

## LEÇON 1

### Les aliments

#### 1 Fais glisser.

le beurre    les haricots    les pâtes    la crème fraîche    le poulet  
les poireaux    le saumon    les poivrons



### Les articles partitifs

#### 2 Fais glisser.

du    de la    de l'    des    de

- Je mange ...*du*... pain et ...*des*... tomates.
- Tu mets ...*de la*... crème fraîche dans ce plat ?
- Il ne mange pas ...*de*... viande.
- Tu peux acheter ...*du*... riz ?
- Tu bois ...*de l'*... eau ?
- Il n'y a pas ...*de*... pain à la maison ?

### Pouvoir

#### 3 Complète avec le verbe pouvoir.

- Je .....*peux*..... aller au cinéma ?
- Vous .....*pouvez*..... acheter des gâteaux.
- Ils .....*peuvent*..... faire une omelette.
- Elle .....*peut*..... aller au marché ?
- Nous .....*pouvons*..... boire des sodas.
- Tu .....*peux*..... faire la liste des courses.

## LEÇON 2

### Les rayons

4 Fais glisser.

- le pain    le miel    le jambon    le yaourt    le poulet    le riz  
 le lait    le fromage    les croissants    le thon

#### La boulangerie

le pain  
 les croissants



#### La crèmerie

le yaourt  
 le fromage  
 le lait



#### L'épicerie

le miel  
 le riz

#### La charcuterie

le jambon

#### La poissonnerie

le thon



#### La boucherie

le poulet



### Les noms de quantité

5 Relie.

- |                  |   |               |
|------------------|---|---------------|
| 1. Une boîte     | → | a. de yaourt  |
| 2. Un morceau    | → | b. de thon    |
| 3. Une bouteille | → | c. de riz     |
| 4. Un paquet     | → | d. de jambon  |
| 5. Une tranche   | → | e. de lait    |
| 6. Un pot        | → | f. de fromage |

## Les adjectifs démonstratifs

### 6 Fais glisser.

ce    cet    cette    ces

1. J'achète ...*cette*... baguette.
2. Il prend ....*ce*.... plat.
3. Tu aimes ....*cet*.... ordinateur ?
4. Elle adore ...*cette*... robe.
5. Nous détestons ....*ce*.... film.
6. Vous prenez ....*ces*.... bouteilles de lait ?

## LEÇON 3

### Vouloir

### 7 Complète avec le verbe *vouloir*.


1. Il .....*veut*..... des pâtes.
2. Nous .....*voulons*..... du miel.
3. Vous .....*voulez*..... du sucre ?
4. Ils .....*veulent*..... des poireaux.
5. Tu .....*veux*..... de la glace ?



### Le pronom en de quantité

### 8 Réponds aux questions.

1. Tu veux du chocolat ?  
*Non, je n'en veux pas.*.....
2. Vous voulez des carottes ?  
*Oui, nous en voulons un kilo.*.....
3. Des tomates, combien je vous en mets ?  
*(2 kilos) Vous m'en mettez 2 kilos.*.....
4. Elle veut du lait dans son thé ?  
*Non, elle n'en veut pas.*.....



## LEÇON 4

## La recette

9 Écris la légende.



.....Casser les œufs.....



.....Battre avec un fouet.....



.....Retourner avec une cuillère en bois.....



.....Mettre de la crème fraîche.....

10 Écris les phrases de l'exercice précédent à l'impératif négatif.

1. Ne casse pas les œufs ! .....

3. Ne bats pas avec un fouet ! .....

2. Ne mets pas de farine ! .....

4. Ne retourne pas avec une cuillère en bois ! .....

# LEÇON 1

## Le menu

### 1 Fais glisser pour compléter le menu.

Coq au vin

Purée de pommes de terre

Sodas

Bœuf bourguignon

Oeufs mimosa

Salade de tomates

Crème brûlée

Haricots verts

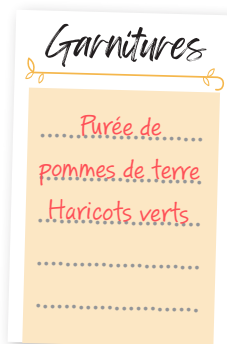
Glace à la vanille

Hachis parmentier

Jus de fruits

Salade niçoise

Fondant au chocolat



## Boire

### 2 Complète avec boire.

1. Tu .....bois..... du lait ?
2. Elles ne .....boivent..... pas de sodas.
3. Nous .....buvons..... du jus de fruits.
4. Il ne .....boit..... pas de café.



## Les pronoms COD

### 3 Remplace les compléments d'objet direct par des pronoms.

1. Ne prends pas ce dessert ! *Ne le prends pas !*
2. Mange tes pâtes ! *Mange-les !*
3. Achète ces croissants ! *Achète-les !*
4. Bois ce verre d'eau ! *Bois-le !*
5. N'achète pas ces baskets vertes ! *Ne les achète pas !*

## Exprimer une sensation

## 4 Écris la légende.



J'ai très faim ! J'ai envie  
d'un burger ! .....



J'ai soif ! J'ai besoin d'un grand  
verre d'eau ! .....

## LEÇON 2

## Au restaurant

## 5 Fais glisser pour remettre le dialogue dans l'ordre.

1 — Bien sûr, monsieur ! Qu'est-ce que vous prenez ?

2 — D'accord, je prends le bœuf bourguignon.

3 — J'hésite entre le bœuf bourguignon et le steak-frites.

4 — Je prends des œufs mimosa.

5 — Garçon, s'il vous plaît ! On peut commander ?

6 — Et comme entrée, qu'est-ce que vous prenez ?

7 — Je vous conseille le bœuf bourguignon. Il est très bon !

5. — Garçon, s'il vous plaît ! On peut  
commander ? .....

1. — Bien sûr, monsieur ! Qu'est-ce que  
vous prenez ? .....

3. — J'hésite entre le bœuf bourguignon  
et le steak-frites. ....

7. — Je vous conseille le bœuf bourguignon.  
Il est très bon ! .....

2. — D'accord, je prends le bœuf  
bourguignon. ....

6. — Et comme entrée, qu'est-ce que  
vous prenez ? .....

4. — Je prends des œufs mimosa. ....

## Les pronoms toniques pluriels

## 6 Fais glisser.

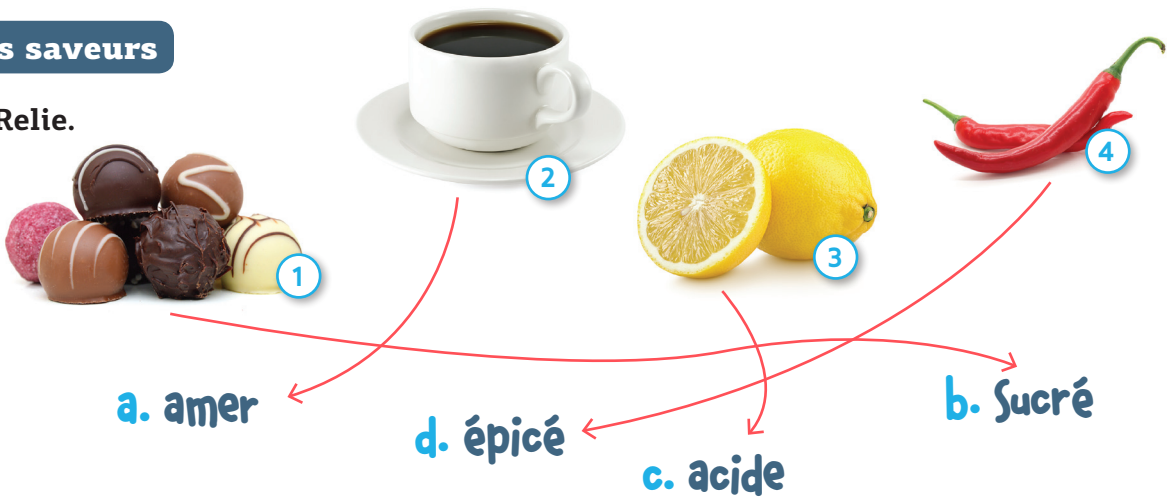
eux moi nous elle elles toi lui vous

1. ...Lui..., il prend des pâtes. ...Elle..., elle prend du riz.
2. ...Vous..., vous adorez les glaces à la vanille. ...Nous..., nous aimons les glaces au chocolat.
3. ...Moi..., je déteste le poisson. ...Toi..., tu détestes la viande.
4. ...Eux..., ils préfèrent les pizzas. ...Elles..., elles préfèrent les burgers.

LEÇON 3

Les saveurs

7 Relie.



Apprécier la nourriture


8 Qu'est-ce qu'ils disent ? Fais glisser.

C'est trop épicé !


C'est délicieux !

C'est trop chaud !

C'est trop salé !



C'est trop chaud !



C'est trop épicé !



C'est délicieux !



C'est trop salé !

### La comparaison de l'adjectif bon

#### 9 Cliquez sur la bonne réponse.

1. Cette soupe est meilleur / meilleure / plus bonne que ce plat.
2. Ce gâteau est moins bon / moins bonne / moins bons que cette glace.
3. La cuisine espagnole est aussi bonne / aussi bon / aussi bons que la cuisine grecque.
4. Ces croissants sont meilleures / meilleurs / plus bons que ces brioches.

## LEÇON 4

### Les adverbes de quantité

### L'obligation et l'interdiction

#### 10 Vrai ou faux ? Cliquez sur la bonne case.

Pour maigrir...

	Vrai	Faux
tu ne dois pas manger beaucoup de fruits.	X	
tu dois boire un peu d'eau.		X
tu ne dois pas manger trop de desserts.	X	
tu dois manger beaucoup de frites.		X

### Devoir, pouvoir, vouloir

#### 11 Complète.

1. (devoir) Vous ..... devez ..... boire beaucoup d'eau.
2. (vouloir) Ils ..... veulent ..... manger beaucoup de fruits et légumes.
3. (pouvoir) Il ..... peut ..... manger moins de gâteaux.
4. (devoir) Nous ne ..... devons ..... pas boire de sodas.
5. (vouloir) Tu ..... veux ..... venir au fast-food ?
6. (pouvoir) Elles ne ..... peuvent ..... pas manger beaucoup de gâteaux.



## LEÇON 1

### La ville, le quartier

#### 1 Fais glisser.

Un espace vert

Le centre-ville

La banlieue

Le quartier historique



Le centre-ville



Un espace vert



Le quartier historique



La banlieue

#### 2 Écris le contraire.

1. Une ville calme.
2. Un quartier sale.
3. Une ville moderne.

≠

Une ville bruyante.....

Un quartier propre.....

Une ville ancienne.....

### Le passé récent

#### 3 Mets les phrases suivantes au passé récent.

1. J'arrive à Paris. *Je viens d'arriver à Paris.....*
2. Nous mangeons. *Nous venons de manger.....*
3. Ils sortent le chien. *Ils viennent de sortir le chien.....*
4. Elle dîne. *Elle vient de dîner.....*
5. Il part à Paris. *Il vient de partir à Paris.....*

### Le pronom relatif où

#### 4 Fais glisser pour mettre les phrases dans l'ordre.

1. visite un Je beaucoup pays il y a touristes où de

*Je visite un pays où il y a beaucoup de touristes.....*

2. Je monuments visite il y a centre-ville où le beaux de

*Je visite le centre-ville où il y a de beaux monuments.....*

3. il y a où C'est beaucoup ville une commerces de

*C'est une ville où il y a beaucoup de commerces.....*

## LEÇON 2

## Les bâtiments de la ville

5 Qu'est-ce que c'est ? Fais glisser.

La gare La banque L'hôpital La poste La mairie



La banque



La poste



La mairie



La gare




L'hôpital

## Les prépositions de lieu

6 Vrai ou faux ?

Clique sur la bonne réponse.

	Vrai	Faux
La poste est à gauche du magasin.	<input type="checkbox"/>	<input checked="" type="checkbox"/>
Le collège est en face du restaurant.	<input type="checkbox"/>	<input checked="" type="checkbox"/>
La poste est à côté du grand magasin.	<input checked="" type="checkbox"/>	<input type="checkbox"/>
L'hôpital est en face de l'office du tourisme.	<input checked="" type="checkbox"/>	<input type="checkbox"/>



## Le pronom relatif qui

7 Fais glisser pour mettre les phrases dans l'ordre.

1. un Londres J'ai ami habite qui à

J'ai un ami qui habite à Londres.....

2. Elle qui beaucoup un chat a dort

Elle a un chat qui dort beaucoup.....

3. qui professeur Nous sympa un avons est

Nous avons un professeur qui est sympa.....

## LEÇON 3

### Les commerces du quartier

8 Qu'est-ce que c'est ? Fais glisser.

Le fleuriste

L'opticien

La maison de la presse

La librairie

La pharmacie



### Les moyens de transport

9 Fais glisser.

à

en

1. Je vais à l'école ...à... vélo.

2. Nous allons au cinéma ...en... voiture.



3. Elles vont au supermarché ...à... pied.

4. Vous allez à la banque ...en... métro.



### Les rapports logiques

9 Fais glisser.

pour

alors

mais

1. Le théâtre est très loin, ....alors..... je prends la voiture.

2. Je vais à la boulangerie ....pour..... acheter des pains au chocolat.

3. C'est une ville intéressante ....mais..... très sale.

### Le comparatif de l'adverbe

10 Fais des phrases.

1. trottinette vite bus (+) ▶ La trottinette va plus vite que le bus.....

2. Antoine chante bien Oscar (-) ▶ Antoine chante moins bien qu'Oscar.....

3. souris cher clavier (=) ▶ La souris coûte aussi cher que le clavier.....

## LEÇON 4

## L'obligation et l'interdiction

12 Obligation ou interdiction ? Clique sur la bonne case.

	Obligation	Interdiction
Il ne faut pas marcher sur la pelouse.		X
On doit tourner à droite.	X	
Ne pas jeter des ordures par terre.		X
Il faut prendre la piste cyclable.	X	
On ne doit pas stationner.		X

Le pronom relatif *que/qu'*

13 Fais glisser. qui que qu' où

1. C'est un ami ....*qui*.... travaille à la mairie.
2. C'est un quartier ....*qu'*.... il déteste.
3. Il visite une ville ....*où*.... il y a beaucoup de parcs.
4. C'est un film ....*que*.... j'adore.

## L'énervement/la fatigue

14 Qu'est-ce que tu dis ?

1. Tu dois ranger ta chambre et nettoyer ton bureau.  
*J'en ai marre !*.....
2. Il pleut. Tu dois continuer à marcher pour arriver à l'hôtel.  
*Je suis fatigué !*.....
3. Tu as beaucoup de devoirs à faire et tu veux sortir avec tes copains.  
*J'en peux plus !*.....

# LEÇON 1

## Les lieux de loisirs

1 Qu'est-ce que c'est ? Relie.



- a. L'escape game
- b. Le bowling
- c. Le parc d'attractions
- d. Le skate-park
- e. La patinoire

## Organiser une sortie

2 Fais glisser.

Tu es libre

Désolé

ça marche !

je ne suis pas libre

1. — Ça te dit d'aller au cinéma vendredi soir ?  
— OK, ..... *ça marche !* .....
2. — Tu veux venir chez moi pour le week-end ?  
— Malheureusement, ... *je ne suis pas libre* ..... On part en famille.
3. — ..... *Tu es libre* ..... ce soir ?  
— ..... *Désolé* ....., je dois réviser pour mon contrôle de maths.

**Voir, devoir, pouvoir, vouloir****3 Complète.**

1. (voir) On se .....*voit*..... vendredi ?
2. (devoir) Ils .....*doivent*..... dîner avec leurs grands-parents.
3. (pouvoir) Tu .....*peux*..... acheter du pain ?
4. (voir) Vous .....*voyez*..... le panneau ?
5. (vouloir) Tu .....*veux*..... venir avec moi à la piscine ?

**Les verbes pronominaux réciproques****4 Complète.**

1. (s'appeler) On .....*s'appelle*..... ce soir ?
2. (se retrouver) Ils .....*se retrouvent*..... devant le cinéma à 20 heures.
3. (se téléphoner) Vous .....*vous téléphonez*..... après l'école pour choisir un film ?
4. (se voir) Nous .....*nous voyons*..... ce week-end ?

**LEÇON 2****Les sites touristiques****5 Qu'est-ce que c'est ? Fais glisser.**

La fontaine

La tour

La cathédrale

L'opéra

Le pont



La tour

1



La cathédrale

2



Le pont

3



La fontaine

4



L'opéra

5

6 Écris le contraire.

- |                            |   |                               |
|----------------------------|---|-------------------------------|
| 1. Une place magnifique.   | ≠ | Une place affreuse.....       |
| 2. Un vieux pont.          |   | Un pont neuf.....             |
| 3. Une cathédrale immense. |   | Une cathédrale minuscule..... |

Les adjectifs possessifs (plusieurs possesseurs)

7 Complète.

- |                                       |   |
|---------------------------------------|---|
| 1. Mettez ....vos.... gants.          | 4. Nous aimons ....nos.... parents.           |
| 2. Donnez-moi ....votre... manteau.   | 5. Elles vont voir ...leurs... anciens profs. |
| 3. Ils prennent ....leur.... voiture. | 6. Nous prenons ....notre... petit déjeuner.  |

LEÇON 3

Indiquer le chemin

8 Tu es à la Cité du vin et tu veux aller à l'École du Canelé.  
Fais glisser pour mettre les indications dans l'ordre.



1. Tu traverses la Place de la comédie.

2. Tu continues tout droit.

3. L'École du Canelé est sur le trottoir de droite.

4. Tu continues tout droit.

5. Tu prends la première rue à droite.

2..Tu continues tout droit.....

1..Tu traverses la Place de la comédie.....

4..Tu prends la première rue à droite.....

5..Tu continues tout droit.....

3..L'École du Canelé est sur le trottoir de droite...

**Suivre****9 Être ou suivre ? Complète.**

1. Tu .....*es*..... devant la fontaine.
2. Nous ....*suivons*.... notre guide.
3. Ils .....*sont*..... à l'école.
4. Elle .....*suit*..... des indications pour aller à la mairie.

**LEÇON 4****Être surpris, paniquer, rassurer****10 Qu'est-ce qu'on dit dans ces situations ? Fais glisser.**

Au secours !

Ne t'inquiète pas !

J'en reviens pas !

J'ai peur du noir !

1. Tu vois une araignée dans ta chambre.  
*Au secours !* .....
2. C'est le soir. Il n'y a pas d'électricité dans ton quartier.  
*J'ai peur du noir !* .....
3. Ta petite sœur a peur de rester seule.  
*Ne t'inquiète pas !* .....
4. Dans la ville de ton correspondant, il n'y a pas de cinéma.  
*J'en reviens pas !* .....

**Savoir, devoir, vouloir, voir, pouvoir, suivre****11 Complète.**

1. (savoir) Je .....*sais*..... nager.
2. (devoir) On ne .....*doit*..... pas marcher sur la pelouse.
3. (vouloir) Tu .....*veux*..... aller faire des courses ?
4. (savoir) Il .....*sait*..... compter jusqu'à 10 ?
5. (voir) Vous .....*voyez*..... la pharmacie ?
6. (pouvoir) Nous ....*pouvons*... partir demain.
7. (suivre) Ils ....*suivent*... le chemin jusqu'au grand magasin.



## LEÇON 1

### Le passé composé avec avoir (1<sup>er</sup> groupe)

#### 1 Mets les verbes au passé composé.

1. (visiter) L'année dernière, nous ..... *avons visité* ..... Paris.
2. (acheter) Samedi dernier, ils ..... *ont acheté* ..... des cadeaux.
3. (marcher) Hier, elle ..... *a marché* ..... dans le centre-ville.
4. (ne pas manger) Avant-hier, tu ..... *n'as pas mangé* ..... tes croissants.
5. (danser) Hier soir, vous ..... *avez dansé* .....
6. (ne pas travailler) Le week-end dernier, nous ..... *n'avons pas travaillé* ..... pour l'école.

### Les activités en voyage

#### 2 Qu'est-ce qu'ils font ? Fais glisser.

Ils marchent dans la vieille ville.

Ils goûtent à des spécialités du coin.

Ils admirent le paysage.

Ils achètent des souvenirs.

Ils envoient des cartes postales.



Ils envoient des cartes postales.



Ils marchent dans la vieille ville.



Ils admirent le paysage.



Ils goûtent à des spécialités du coin.



Ils achètent des souvenirs.

## LEÇON 2

Le passé composé avec avoir (2<sup>e</sup> et 3<sup>e</sup> groupe)

## 3 Mets les verbes au passé composé.

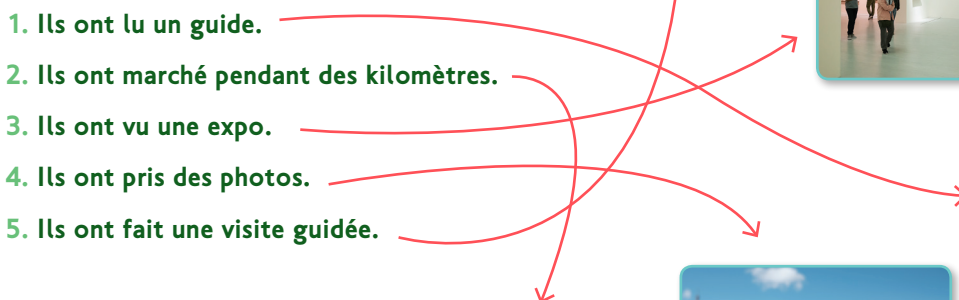
- (finir) Tu .....*as fini*..... tes devoirs ?
- (découvrir) On .....*a découvert*..... des pays exotiques.
- (apprendre) Elle .....*a appris*..... une bonne nouvelle.
- (pouvoir) Nous .....*avons pu*..... visiter le château.
- (voir) Ils .....*ont vu*..... la cathédrale.
- (boire) Vous .....*avez bu*..... du lait ?

4 Entoure les verbes du 3<sup>e</sup> groupe.

## La sortie scolaire

5 Qu'est-ce qu'ils ont fait ?  
Relie.

- Ils ont lu un guide.
- Ils ont marché pendant des kilomètres.
- Ils ont vu une expo.
- Ils ont pris des photos.
- Ils ont fait une visite guidée.



## LEÇON 3

### Le passé composé avec être

#### 6 Être ou avoir ? Écris les verbes au passé composé.

1. (partir) Nous ..... *sommes partis* ..... aux États-Unis.
2. (entrer) Arthur ..... *est allé* ..... au musée.
3. (prendre) Vous ..... *avez pris* ..... vos bagages ?
4. (venir) Elles ..... *sont venues* ..... de Barcelone.
5. (découvrir) Emma et Seb ..... *ont découvert* ..... des choses passionnantes.
6. (sortir) Tu ..... *es sorti* ..... ?

### La durée

#### 6 Fais glisser.

1. La bibliothèque ouvre ..... *du* ..... lundi ..... *au* ..... samedi ..... *de* ..... 9 heures ..... *à* ..... 5 heures du soir.
2. Nous avons couru .. *pendant* .. des heures !
3. Nous avons joué à la PlayStation .. *pendant* .. tout l'après-midi.
4. Je pars en vacances ..... *du* ..... lundi de Pâques ..... *au* ..... dimanche suivant.

## LEÇON 4

### L'imparfait (sensibilisation)

#### 8 C'était, il y avait ou il faisait ? Clique sur la bonne réponse.

1. En hiver, .... *il faisait* ... très froid.  
c'était      il y avait      **il faisait**
2. Dans le centre-ville, .... *il y avait* ... beaucoup de monde.  
c'était      **il y avait**      il faisait
3. Tu as bien fait de ne pas venir au théâtre. .... *C'était* ... nul !  
**C'était**      Il y avait      Il faisait
4. Nous n'avons pas pu venir parce qu'.... *il y avait* ... de la neige.  
c'était      **il y avait**      il faisait

**Exprimer l'admiration et la déception**

9 Peur, énervement, admiration ou déception ? Clique sur la bonne case.

	Peur	Énervement	Admiration	Déception
Quelle vue magnifique !			X	
À l'aide !	X			
Je suis mort de trouille !	X			
C'est vraiment pas terrible !				X
Qu'est-ce que c'est beau !			X	
J'en ai assez !		X		

# LEÇON 1

## Le physique, le visage

1 Associe la description à la photo.



1. Il a les cheveux longs.
2. Il est roux.
3. Il a de grandes oreilles.
4. Il est blond aux yeux bleus.
5. Il a une moustache et une barbe.

## Le caractère

## Le féminin des adjectifs

2 Écris la légende.



..... Elle est élégante.....



..... Elle est triste.....



..... Elle est rigolote.....



..... Elle est rousse.....



..... Elle est menteuse.....

## LEÇON 2


## Les professions

3 Quelle est sa profession ?



1

exploratrice.



2

scientifique.




3

mannequin.



5

chanteuse.



4

peintre.



6

acteur.

## C'est/il est

4 Fais glisser.

C'est

Il est

Elle est

- .....C'est..... mon ami. ....Il.est..... musicien.
- Sur la photo, .....c'est..... ma sœur. ...Elle.est... très belle !
- Voici Oscar. ....Il.est..... architecte. ....Il.est..... français.
- Nina a beaucoup de talent. ...Elle.est... actrice.
- Lui, .....c'est..... Léo. ....C'est..... mon petit frère. ....Il.est..... très drôle.

LEÇON **3**

**Le passé composé des verbes pronominaux**

**5 Complète.**

1. (se réveiller) Hier, Arthur ..... *s'est réveillé* ..... à 10 heures.
2. (se dépêcher) Ils .... *se sont dépêchés* .... pour aller à l'école.
3. (s'habiller) Ma sœur ..... *s'est habillée* ..... pour la boum.
4. (se coucher) Vendredi dernier, il ..... *s'est couché* ..... très tard.
5. (se préparer) Elles .... *se sont préparées* .... pour aller au concert.

**La vie d'un chanteur**

**6 Qu'est-ce qu'elles font ? Fais glisser.**

Elle fait une interview.

Elle signe un autographe.

Elle donne un concert.

Elle tourne un clip.

Elle répète avec son groupe.



**1**

..... *Elle fait une interview.* .....



**2**

..... *Elle donne un concert.* .....



**3**

... *Elle répète avec son groupe.* .....



**4**

..... *Elle signe un autographe.* .....



**5**

..... *Elle tourne un clip.* .....

## LEÇON 4

## La cause

## 7 Fais glisser.

grâce à    à cause de

1. ....*Grâce à*.... son travail, il a réussi.
2. Nous n'avons pas pu sortir ...*à cause de*... la neige.
3. L'équipe a gagné .....*grâce à*.... son coach.
4. Ils n'ont pas joué au foot ...*à cause de*... la pluie.

## Raconter une biographie

## Les expressions de temps

## 8 Fais glisser.

en    entre    le

Édith Piaf est née à Paris ....*le*.... 19 décembre 1915. ....*En*.... 1930, elle a fait ses débuts dans la chanson. Elle a chanté en duo dans la rue avec Simone Bertheaut. Elle a enregistré son premier album ....*en*.... 1937. ..*Entre*.. 1937 et 1945, elle est montée tous les soirs sur scène. ....*En*.... 1945, la *Vie en rose*, son plus grand succès, est sorti. Elle est devenue très célèbre. Elle est morte ....*le*.... 10 octobre 1963.